



CATALOGO 2024

LOVE
H♥ME



Cromology
Italia

UN **IMPEGNO**
VERS **L'AMBIENTE**
E LE **PERSONE**

MaxMeyer si impegna quotidianamente a generare un impatto positivo sulle persone e sull'economia circolare, attraverso lo sviluppo di prodotti sostenibili, innovativi, attenti alla salute e capaci di migliorare il comfort degli ambienti domestici. Prendersi cura delle persone e del pianeta attraverso prodotti di elevata qualità, certificati A+, EPD, privi di formaldeide ed inseriti in imballi riciclati o riciclabili, è il fondamento della strategia di MaxMeyer, volta a migliorare la qualità della vita e a salvaguardare l'ambiente.

LA CULTURA DEL COLORE NEL RISPETTO DELL'AMBIENTE E DELLA PERSONA.

QUALITÀ CERTIFICATA ISO 9001. I nostri brand sono garanzia di qualità certificata per tutti gli operatori della filiera produttiva. Adottiamo sistemi e processi certificati **ISO9001**, garantendo così un rigoroso controllo di ogni fase aziendale per mantenere elevati standard di qualità.

SICUREZZA OHS 18001. I nostri stabilimenti produttivi registrano oltre 4.000 giorni senza infortuni. La sicurezza per noi è un valore assoluto e perseguiamo l'obiettivo "Zero Incidenti" attuando le direttive in materia, e predisponendo training dedicati ai temi e alle buone pratiche da adottare per sé stessi e gli altri.

RISPETTO DELL'AMBIENTE E DELLA SALUTE 14001. Tutti gli stabilimenti produttivi sono certificati **ISO 14001**, con l'adozione di sistemi di gestione volti a tenere sotto controllo gli impatti ambientali delle nostre attività, ricercandone sistematicamente il miglioramento. Oltre all'attenzione in fase produttiva, anche i nostri prodotti sono rispettosi dell'ambiente e della salute delle persone. Più del 90% dei prodotti è a base di acqua e una vasta gamma di prodotti a basso impatto ambientale e con VOC < 1g/l.

IL LOGO "RISPETTA LA SALUTE, RISPETTA IL PIANETA" SI RIFERISCE AI PRODOTTI CON LE SEGUENTI CARATTERISTICHE:



PRODOTTI CONTENUTI IN PLASTICA RICICLATA O IN IMBALLI RICICLABILI

Contribuiamo ad abbattere il consumo di plastica e scegliamo la salvaguardia del pianeta.



PRODOTTI SENZA FORMALDEIDE

La Formaldeide è uno degli agenti inquinanti di origine chimica più pericoloso. Si trova ovunque nei prodotti per la casa, tappeti e mobili in legno. Può provocare irritazioni, arrossamenti, dermatiti, asma e tosse.



PRODOTTI DI CLASSE A+

CLASSE A+ fornisce informazioni sul livello di emissione di sostanze volatili nell'aria interna, che presenta un rischio di tossicità per inalazione, su una scala di classi che vanno da A+ (emissione molto basse) a C (emissioni elevate).



PRODOTTI CERTIFICATI EPD

EPD è un documento che fornisce informazioni dettagliate -oggettive e confrontabili- sull'impatto ambientale di prodotti o servizi. Si considerano come variabili importanti, il consumo energetico e di materie prime, la produzione di rifiuti e gli scarichi in corpi idrici.






PRODOTTI MAXMEYER A BASSA EMISSIONE DI CO₂ PER LA SALVAGUARDIA DELL'AMBIENTE!

MaxMeyer intraprende **un percorso sempre più volto alla sostenibilità ambientale** introducendo nuovi prodotti formulati con resine certificate **100% Biomass Balance**, secondo lo schema REDcert2.

Con il **sistema Biomass Balance** le materie prime rinnovabili quali biogas e bio-fuel, che sono prodotte dai rifiuti organici o dagli oli vegetali, vengono sostituite alle materie fossili che abitualmente sono impiegate all'inizio della catena di produzione dei materiali. Questo processo garantisce quindi un **ridotto utilizzo di risorse fossili** e una conseguente **riduzione delle emissioni di CO₂ nell'ambiente**.

L'utilizzo delle resina all'inizio della catena di produzione garantisce **prodotti finiti di alta qualità** con le stesse caratteristiche prestazionali dei prodotti tradizionali realizzati con resine fossili.

MaxMeyer calcola l'impatto di carbonio del prodotto (Carbon Footprint) secondo la norma ISO 14067:2006 e 14044:2006 per la valutazione del ciclo di vita del prodotto. Il calcolo è allineato con il GHG Protocol Product Standard (WRI & WBSD, 2011). L'impatto di carbonio del prodotto è espresso in kg di CO₂ equivalente e riflette l'impatto sul cambiamento climatico delle emissioni di gas effetto serra (GHG).



LEGENDA



Resa



Essiccazione



Pennello



Rullo



Spatola



Spruzzo



Rullo a serbatoio



Questo simbolo viene utilizzato per indicare tutti i prodotti colorabili con il nostro sistema tintometrico MaxMeyer che garantisce ottime performance in termini di affidabilità, purezza e pienezza delle colorazioni.

LINK INTERATTIVI



Sito internet



Video



Scheda tecnica



Tutorial



Certificazione EPD

IDROPITTURE PER INTERNI

BIANCHE	04
SPECIALI	10
COLORATE	18

IDROPITTURE PER ESTERNI

BIANCHE E COLORATE	23
--------------------	----

SMALTI

ALL'ACQUA	29
A SOLVENTE	32
3 IN 1 MULTISUPPORTO	35
SPECIFICI	38
SPRAY COLOR	40

LEGNO

ALL'ACQUA	42
A SOLVENTE	44

FONDI, ANTIRUGGINE, FISSATIVI E AUSILIARI

FONDI	47
ANTIRUGGINE	49
FISSATIVI E STUCCHI	50
SVERNICIATORI	51

RIEPILOGO PRODOTTI

52

INDICE

La visualizzazione delle tacche colore presenti nel catalogo, da monitor o cellulare, può differire in modo importante dal reale. Diversi monitor possono riprodurre colori diversi

IDROPITTURE PER INTERNI BIANCHE



PER MAGGIORI INFORMAZIONI **CLICCA SULL'ICONA:**



**DESTINAZIONE D'USO
PER INTERNI**
IDEALE PER TUTTI
GLI AMBIENTI

CARATTERISTICHE
RAPIDA ESSICCAZIONE, DIRETTA SU
CARTONGESSO, NON COLA, NON
NECESSITA DI FONDO, ASCIUGA IN 1 ORA



5

INFO TECNICHE

RESA PER MANO 13-15 mq/L



DILUIZIONE E APPLICAZIONE
PRONTA ALL'USO



DILUIRE CON ACQUA



15% A RULLO SERBATOIO

ESSICCAZIONE
FRA LA PRIMA E LA SECONDA MANO
ATTENDERE ALMENO 1 ORA



1 ORA

CICLO APPLICATIVO PARETI INTERNE

Ripulire accuratamente la superficie, stuccare le eventuali imperfezioni, carteggiare e spolverare. Assicurarsi che non vi siano problemi di muffa: in caso di necessità eseguire preventivamente specifico CICLO RISANANTE BIOACTIVE. Applicare una mano di FISSATIVO ACRILICO o FISS'UP. Dopo 6 ore applicare una o due mani di pittura LA RAPIDA.



RISPETTA LA SALUTE E IL PIANETA

SENZA FORMALDEIDE
PRODOTTO CERTIFICATO EPD
PRODOTTO DI CLASSE A+



DISPONIBILE NEI FORMATI

4 L, 14 L

COD.165460



IDROPITTURE BIANCHE BIANCA

IDROPITTURE PER INTERNI

PER MAGGIORI INFORMAZIONI **CLICCA SULL'ICONA:**



**DESTINAZIONE D'USO
PER INTERNI**
IDEALE PER CAMERE
E SOGGIORNI

CARATTERISTICHE
MONOMANO, 2 PRODOTTI IN 1,
NON NECESSITA DI FONDO,
OTTIMA COPERTURA, INODORE

6

INFO TECNICHE

RESA PER MANO 9-10 mq/L



DILUIZIONE E APPLICAZIONE
PRONTA ALL'USO




ESSICCAZIONE
FRA LA PRIMA E LA SECONDA MANO
ATTENDERE ALMENO 4-6 ORE



4-6 ORE

CICLO APPLICATIVO PARETI INTERNE

Ripulire accuratamente la superficie, stuccare le eventuali imperfezioni, carteggiare e spolverare. Assicurarsi che non vi siano problemi di muffa: in caso di necessità eseguire preventivamente CICLO RISANANTE BIOACTIVE. Applicare una mano di FISSATIVO ACRILICO o FISS'UP. Dopo 6 ore applicare una mano di pittura BIANCA.



RISPETTA LA SALUTE E IL PIANETA

SENZA FORMALDEIDE
PRODOTTO CERTIFICATO EPD
PRODOTTO DI CLASSE A+



FORMATI DISPONIBILI

COD.165367
0,75 L, 4 L, 14 L



FORMATI A TINTOMETRO

COD.165549
0,68 L, 3,6 L, 9 L



IDROPITTURE BIANCHE SUBITO BIANCO

PER MAGGIORI INFORMAZIONI **CLICCA SULL'ICONA:**



IDROPITTURE PER INTERNI



**DESTINAZIONE D'USO
PER INTERNI**
IDEALE PER CAMERE
E SOGGIORNI

CARATTERISTICHE
LAVABILE, MONOMANO, PRONTA
ALL'USO, OTTIMA COPERTURA,
BIANCO GLACIALE



7

INFO TECNICHE

RESA PER MANO 10-12 mq/L



DILUIZIONE E APPLICAZIONE
PRONTA ALL'USO



DILUIRE CON ACQUA



10% A RULLO SERBATOIO


ESSICCAZIONE
FRA LA PRIMA E LA SECONDA MANO
ATTENDERE ALMENO 4-6 ORE



4-6 ORE

CICLO APPLICATIVO PARETI INTERNE

Ripulire accuratamente la superficie, stuccare le eventuali imperfezioni, carteggiare e spolverare. Assicurarsi che non vi siano problemi di muffa: in caso di necessità eseguire preventivamente specifico CICLO RISANANTE BIOACTIVE. Applicare una mano di FISSATIVO ACRILICO o FISS'UP. Dopo 6 ore applicare una mano di pittura SUBITO BIANCO. Su supporti particolarmente assorbenti si consiglia una seconda mano.



RISPETTA LA SALUTE E IL PIANETA

SENZA FORMALDEIDE
PRODOTTO CERTIFICATO EPD
PRODOTTO DI CLASSE A+



DISPONIBILE NEI FORMATI

5 L, 10 L

COD.165459



PER MAGGIORI INFORMAZIONI **CLICCA SULL'ICONA:**



**DESTINAZIONE D'USO
PER INTERNI**
IDEALE PER TUTTI
GLI AMBIENTI

CARATTERISTICHE
IGIENIZZANTE, RESISTENTE AI BATTERI,
FINITURA OPACA, OTTIMA COPERTURA,
INODORE

INFO TECNICHE

RESA PER MANO 10-12 mq/L



DILUIZIONE E APPLICAZIONE
PRONTA ALL'USO



DILUIRE CON ACQUA



15% A RULLO SERBATOIO


ESSICCAZIONE
FRA LA PRIMA E LA SECONDA MANO
ATTENDERE ALMENO 6-8 ORE



6-8 ORE

CICLO APPLICATIVO PARETI INTERNE

Ripulire accuratamente la superficie, stuccare le eventuali imperfezioni, carteggiare e spolverare. Assicurarsi che non vi siano problemi di muffa: in caso di necessità eseguire preventivamente specifico CICLO RISANANTE BIOACTIVE. Applicare una mano di FISSATIVO ACRILICO o FISS'UP. Dopo 6 ore applicare una o due mani di pittura T2020.



RISPETTA LA SALUTE E IL PIANETA

SENZA FORMALDEIDE
PRODOTTO CERTIFICATO EPD
PRODOTTO DI CLASSE A+



FORMATI DISPONIBILI

COD.165368
0,75 L, 4 L, 14 L



FORMATI A TINTOMETRO

COD.165551
0,68 L, 3,6 L, 9 L



IDROPITTURE BIANCHE FRESH

IDROPITTURE PER INTERNI

PER MAGGIORI INFORMAZIONI CLICCA SULL'ICONA:



**DESTINAZIONE D'USO
PER INTERNI**
IDEALE PER BAGNI
E CUCINE

CARATTERISTICHE
SUPERTRASPIRANTE, PRONTA
ALL'USO, NON GOCCIOLA,
PROFUMA DI FRESCO, BIANCO CALDO

INFO TECNICHE

RESA PER MANO 9-10 mq/L



DILUIZIONE E APPLICAZIONE
PRONTA ALL'USO



DILUIRE CON ACQUA



10% A RULLO SERBATOIO


ESSICCAZIONE
FRA LA PRIMA E LA SECONDA MANO
ATTENDERE ALMENO 4-8 ORE



4-8 ORE

CICLO APPLICATIVO PARETI INTERNE

Ripulire accuratamente la superficie, stuccare le eventuali imperfezioni, carteggiare e spolverare. Assicurarsi che non vi siano problemi di muffa: in caso di necessità eseguire preventivamente specifico CICLO RISANANTE BIOACTIVE. Applicare una mano di FISSATIVO ACRILICO o FISS'UP. Dopo 6 ore applicare una o due mani di pittura FRESH.



RISPETTA LA SALUTE E IL PIANETA

SENZA FORMALDEIDE
PRODOTTO CERTIFICATO EPD
PRODOTTO DI CLASSE A+



DISPONIBILE NEI FORMATI

0,75L, 4 L, 10 L

COD.165458



IDROPITTURE

PER INTERNI **SPECIALI**



IDROPITTURE SPECIALI LA SMACCHIABILE

IDROPITTURE PER INTERNI

PER MAGGIORI INFORMAZIONI **CLICCA SULL'ICONA:**



**DESTINAZIONE D'USO
PER INTERNI**
IDEALE PER TUTTI
GLI AMBIENTI

CARATTERISTICHE
SMACCHIABILE, OTTIMA COPERTURA,
VIA LO SPORCO, MENO FATICA.
PRONTA ALL'USO

11

INFO TECNICHE

RESA PER MANO 12-13 mq/L



DILUIZIONE E APPLICAZIONE
PRONTA ALL'USO



DILUIRE CON ACQUA



15% A RULLO SERBATOIO

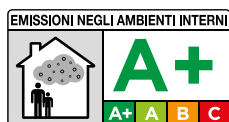
ESSICCAZIONE
FRA LA PRIMA E LA SECONDA MANO
ATTENDERE ALMENO 6 ORE



6 ORE

CICLO APPLICATIVO PARETI INTERNE

Ripulire accuratamente la superficie, stuccare le eventuali imperfezioni, carteggiare e spolverare. Assicurarsi che non vi siano problemi di muffa: in caso di necessità eseguire preventivamente specifico CICLO RISANANTE BIOACTIVE. Applicare una mano di FISSATIVO ACRILICO o FISS'UP. Dopo 4-6 ore applicare almeno due mani di pittura LA SMACCHIABILE.




SENZA FORMALDEIDE
PROTEGGE LA TUA SALUTE
RISPETTA IL PIANETA



FORMATI DISPONIBILI
COD.165477
0,75 L, 4 L, 10 L



FORMATI A TINTOMETRO
COD.165477
2,5 L, 5 L



IDROPITTURE SPECIALI THERMO ACTIVE

PER MAGGIORI INFORMAZIONI **CLICCA SULL'ICONA:**



IDROPITTURE PER INTERNI



DESTINAZIONE D'USO

PER INTERNI

IDEALE PER AMBIENTI UMIDI
O PARETI FREDE

CARATTERISTICHE

ANTICONDENSA,
TERMOISOLANTE,
ANTIMUFFA



12

INFO TECNICHE

RESA PER MANO

5-7 mq/L



DILUIZIONE E APPLICAZIONE

PRONTA ALL'USO



15% A PENNELLO

10% A RULLO

DILUIRE CON ACQUA



15% A RULLO SERBATOIO

ESSICCAZIONE

FRA LA PRIMA E LA SECONDA MANO
ATTENDERE ALMENO 12 ORE



12 ORE

CICLO APPLICATIVO PARETI INTERNE

Ripulire accuratamente la superficie, stuccare le eventuali imperfezioni, carteggiare e spolverare. Assicurarsi che non vi siano problemi di muffa: in caso di necessità eseguire preventivamente specifico CICLO RISANANTE BIOACTIVE. Applicare una mano di FISSATIVO ACRILICO o FISS'UP. Dopo 6 ore applicare una o due mani di pittura THERMO ACTIVE.



RISPETTA LA SALUTE E IL PIANETA

SENZA FORMALDEIDE
PRODOTTO CERTIFICATO EPD
PRODOTTO DI CLASSE A+



FORMATI DISPONIBILI

COD.165507

4 L, 10 L



FORMATI A TINTOMETRO

COD.165507

4 L, 10 L



PER MAGGIORI INFORMAZIONI **CLICCA SULL'ICONA:**



**DESTINAZIONE D'USO
PER INTERNI**
IDEALE PER CAMERE E SOGGIORNI

CARATTERISTICHE
LAVABILE, OTTIMA COPERTURA,
PRONTA ALL'USO,
CATTURA FORMALDEIDE



13

INFO TECNICHE

RESA PER MANO 10-12 mq/L



DILUIZIONE E APPLICAZIONE
PRONTA ALL'USO



ESSICCAZIONE
FRA LA PRIMA E LA SECONDA MANO
ATTENDERE ALMENO 4-6 ORE



4-6 ORE

CICLO APPLICATIVO PARETI INTERNE

Ripulire accuratamente la superficie, stuccare le eventuali imperfezioni, carteggiare e spolverare. Assicurarsi che non vi siano problemi di muffa: in caso di necessità eseguire preventivamente specifico CICLO RISANANTE BIOACTIVE. Applicare una mano di FISSATIVO ACRILICO o FISS'UP. Dopo 6 ore applicare una o due mani di pittura PURA ACTIVE.



CATTURA FORMALDEIDE
PRODOTTO CERTIFICATO EPD



DISPONIBILE NEI FORMATI
4 L, 14 L

COD.164743



IDROPITTURE SPECIALI BIOACTIVE E IL CICLO COMPLETO

IDROPITTURE PER INTERNI

PER MAGGIORI INFORMAZIONI **CLICCA SULL'ICONA:**



EPD®
THE INTERNATIONAL EPD® SYSTEM



**DESTINAZIONE D'USO
PER INTERNI**
IDEALE PER AMBIENTI UMIDI

CARATTERISTICHE
PRONTA ALL'USO, ANTIMUFFA,
RISANANTE, INODORE

14

INFO TECNICHE

RESA PER MANO 12-14 mq/L



DILUIZIONE E APPLICAZIONE
PRONTA ALL'USO



DILUIRE CON ACQUA



15% A RULLO SERBATOIO


ESSICCAZIONE
FRA LA PRIMA E LA SECONDA MANO
ATTENDERE ALMENO 6-8 ORE



6-8 ORE

CICLO APPLICATIVO PARETI INTERNE

Ripulire accuratamente la superficie, stuccare le eventuali imperfezioni, carteggiare e spolverare. Assicurarsi che non vi siano problemi di muffa: in caso di necessità eseguire preventivamente specifico CICLO RISANANTE BIOACTIVE. Dopo 6 ore applicare una o due mani di pittura BIOACTIVE.



RISPETTA LA SALUTE E IL PIANETA

SENZA FORMALDEIDE
PRODOTTO CERTIFICATO EPD
PRODOTTO DI CLASSE A+



FORMATI DISPONIBILI

COD.165576
0,75 L, 4 L, 10 L



FORMATI A TINTOMETRO

COD.165550
0,68 L, 3,6 L, 9 L



BIOACTIVE SPRAY ANTIMUFFA



**SPECIFICO PER LA DETERSIONE
DI SUPERFICI INFESTATE DA MUFFA
PENETRA E DETERGE IN PROFONDITÀ**

CLICCA SULL'ICONA:



Togliere il copritappo. Premere verso il basso sulla parte centrale dal tappo di sicurezza e ruotare in senso antiorario. Avvitare lo spruzzatore. Spruzzare BIOACTIVE SPRAY sulla superficie infestata. Lasciare agire per almeno 10-12 minuti, quindi lavare con acqua. Dopo l'uso pulire lo spruzzatore con acqua e richiudere con il tappo di sicurezza.

DILUIZIONE E APPLICAZIONE
DIRETTO SU MURO



ESSICCAZIONE
ATTENDERE ALMENO 10-12 MINUTI



DISPONIBILE NEI FORMATI **COD.**164957
0,25 L

BIOACTIVE SOLUZIONE ANTIMUFFA



**SOLUZIONE RISANANTE SPECIFICA
PER CICLO ANTIMUFFA, CONSIGLIATA
PER BONIFICARE PARETI INFESTATE
DA MUFFA E PREVENIRNE IL RITORNO**

CLICCA SULL'ICONA:



Applicare la Soluzione sulle pareti infestate da muffa, previo trattamento e rimozione con BIOACTIVE SPRAY ANTIMUFFA. Qualora sia necessario, ripetere l'applicazione limitatamente alle zone interessate dalla presenza dell'infestante. Non mescolare con altri prodotti chimici. Non utilizzare altri prodotti chimici nell'operazione di risanamento. Procedere con il ciclo antimuffa, applicando BIOACTIVE FISSATIVO ANTIMUFFA.

RESA PER MANO 5-10 mq/L

DILUIZIONE E APPLICAZIONE
PRONTA ALL'USO



ESSICCAZIONE
ATTENDERE ALMENO 2-3 ORE



DISPONIBILE NEI FORMATI **COD.**164955
1 L

BIOACTIVE FISSATIVO ANTIMUFFA



**RENDE PIÙ FACILE L'APPLICAZIONE
ED OTTIMIZZA L'ASSORBIMENTO
DEL SUPPORTO**

CLICCA SULL'ICONA:



Rimuovere eventuali vernici in fase di distacco. Stuccare le imperfezioni e carteggiare le parti stuccate. Applicare una mano di BIOACTIVE FISSATIVO.

RESA PER MANO
5-10 mq/L
prodotto diluito



DILUIZIONE E APPLICAZIONE
DILUIRE CON ACQUA 1:4 - 1:6



ESSICCAZIONE
PRIMA DI APPLICARE LA PITTURA
ATTENDERE ALMENO 6 ORE



DISPONIBILE NEI FORMATI **COD.**164658
1 L

BIOACTIVE ADDITIVO ANTIMUFFA



**IDEALE PER AMBIENTI
UMIDI O SOGGETTI
A CONDENSA**

CLICCA SULL'ICONA:



Asportare completamente eventuali muffe utilizzando BIOACTIVE SPRAY. Mescolare il contenuto della confezione di BIOACTIVE ADDITIVO con 5 litri di una qualsiasi pittura murale. L'additivo va aggiunto prima della eventuale diluizione della pittura. Per non disperdere la sostanza attiva si consiglia di lavare il barattolo con l'acqua che verrà utilizzata per la diluizione.

RESA PER MANO
VEDERE CICLO APPLICATIVO
DELLA PITTURA UTILIZZATA



DILUIZIONE E APPLICAZIONE
MESCOLARE CON IDROPITTURA



ESSICCAZIONE
VEDERE CICLO APPLICATIVO
DELLA PITTURA UTILIZZATA



DISPONIBILE NEI FORMATI **COD.**164956
0,25 L

IDROPITTURE SPECIALI PAINTLAC SMALTO MURALE

IDROPITTURE PER INTERNI

PER MAGGIORI INFORMAZIONI **CLICCA SULL'ICONA:**



EPD®
THE INTERNATIONAL EPO® SYSTEM



DESTINAZIONE D'USO PER INTERNI

IDEALE PER MURI E SOFFITTI IN LOCALI
DOMESTICI E COMMERCIALI

CARATTERISTICHE

SMACCHIABILE E RESISTENTE A FREQUENTI
LAVAGGI CON ACQUA E NORMALI DETERGENTI
NON ABRASIVI, ASPETTO VELLUTATO, ASCIUGA
RAPIDAMENTE, INODORE

16

INFO TECNICHE

RESA PER MANO 15-16 mq/L



DILUZIONE E APPLICAZIONE
PRONTA ALL'USO



10% A RULLO
10% A PENNELLO
20% SPRUZZO

ESSICCAZIONE

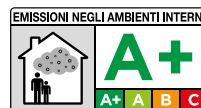
FRA LA PRIMA E LA SECONDA MANO
ATTENDERE ALMENO 12 ORE



12 ORE

CICLO APPLICATIVO PARETI INTERNE

Livellare eventuali imperfezioni (fori, crepe o cavillature) con stucco in pasta o in polvere, operando con rasate successive. Dopo 2-6 ore dall'ultima rasata carteggiare le parti stuccate e ripulire accuratamente la superficie. Applicare poi una mano di FISSATIVO ACRILICO o FISS'UP. Dopo 4-6 ore applicare almeno due mani di Smalto murale PAINTLAC.



FORMATI A TINTOMETRO

1 L, 5 L, 10 L

COD.025513



PER MAGGIORI INFORMAZIONI **CLICCA SULL'ICONA:**



DESTINAZIONE D'USO

PER INTERNI

IDEALE PER MACCHIE DI FUMO O ALONI CAUSATI DA PERDITE D'ACQUA

CARATTERISTICHE

OTTIMO POTERE ISOLANTE, ESSICCAZIONE RAPIDA, INODORE, NON INGIALLISCE, RESISTENTE ALL'ABRAZIONE

17

INFO TECNICHE

RESA PER MANO

10-12 mq/L



DILUIZIONE E APPLICAZIONE

PRONTA ALL'USO



ESSICCAZIONE

FRA LA PRIMA E LA SECONDA MANO ATTENDERE ALMENO 12-24 ORE



12-24 ORE

CICLO APPLICATIVO PARETI INTERNE

Ripulire accuratamente la superficie, stuccare le eventuali imperfezioni, carteggiare e spolverare. Non è necessaria una mano preliminare di fondo o fissativo, applicare quindi una o due mani di pittura FIXO PLUS.

DISPONIBILE NEI FORMATI

0,75 L, 2,5 L

COD.024899



IDROPITTURE

PER INTERNI
COLORATE



HOME COLOR

Pittura Colorata Superlavabile

PENSATA PER IL BENESSERE ABITATIVO

IDROPITTURE PER INTERNI



19

HOME COLOR: IL NUOVO CONCETTO DI COLORE

ISPIRATI CON LE NOSTRE PROPOSTE DI ABBINAMENTO: UN'INTERA E NUOVA GAMMA CROMATICA DI PITTURA SUPERLAVABILE PENSATA PER OGNI STILE.

12 armonie create per rappresentare ogni personalità: ELEGANTE, GLAMOUR, SOLARE, ROCK, SOGNATORE, CREATIVO, ZEN, ENERGICO, EQUILIBRATO, RAFFINATO, RIFLESSIVO e ROMANTICO.

36 colori selezionati per rispecchiare ogni esigenza di stile e personalità. Una nuova filosofia di colore, nuove formulazioni che rispettano la salute della famiglia e la salute del pianeta.



HOME COLOR

GRAZIE ALLA SUA FORMULA, MIGLIORA L'ARIA DEI TUOI AMBIENTI, PROTEGGE LA TUA SALUTE E RISPETTA IL PIANETA.

PERCHÉ SCEGLIERE HOME COLOR?

♥ **PERCHÉ TI SEMPLIFICA LA VITA:**
PIÙ COMFORT E MENO FATICA!



MONOMANO
E VELLUTATA



INODORE



ANTIGOCCIA
PRONTA ALL'USO

♥ **PERCHÉ HA UN'AMPIA GAMMA DI COLORI SEMPRE IN LINEA CON LE TENDENZE**
36 COLORI - 12 ARMONIE PER PERSONALIZZARE OGNI AMBIENTE DELLA TUA CASA!

♥ **PERCHÉ RISPETTA LA SALUTE
E IL PIANETA**



SENZA
FORMALDEIDE



CONTENITORE
RICICLATO AL 50%

IDROPITTURE COLORATE HOME COLOR

IDROPITTURE PER INTERNI

PER MAGGIORI INFORMAZIONI **CLICCA SULL'ICONA:**



DESTINAZIONE D'USO PER INTERNI

CARATTERISTICHE

SUPERLAVABILE,
MONOMANO, ANTIGOCCIA,
INODORE



21

INFO TECNICHE

RESA PER MANO

± 13 mq/L



DILUIZIONE E APPLICAZIONE

PRONTA ALL'USO



ESSICCAZIONE


FRA LA PRIMA E LA SECONDA MANO
ATTENDERE ALMENO 4-6 ORE



4-6 ORE

CICLO APPLICATIVO PARETI INTERNE

Ripulire accuratamente la superficie, stuccare le eventuali imperfezioni, carteggiare e spolverare. Assicurarsi che non vi siano problemi di muffa: in caso di necessità eseguire preventivamente specifico CICLO RISANANTE BIOACTIVE. Applicare una mano di FISSATIVO ACRILICO o FISS'UP. Dopo 6 ore applicare una mano di pittura HOME COLOR.



RISPETTA LA SALUTE E IL PIANETA

SENZA FORMALDEIDE
PRODOTTO CERTIFICATO EPD
PRODOTTO DI CLASSE A+



FORMATI DISPONIBILI

COD.165313
0,75 L, 2,5 L



FORMATI A TINTOMETRO

COD.165548
0,68 L, 3,6 L, 9 L



ARMONIA ELEGANTE



LUNA

SENAPE

SMOKE

ARMONIA GLAMOUR



CAFFÈ

CORALLO

DUNE

ARMONIA SOLARE




MELON

AVOCADO

BAMBOO

ARMONIA ROCK




NERO

SANGRIA

MINERAL

ARMONIA SOGNATORE



GLICINE

ELBA

NEBBIA

ARMONIA CREATIVO



NOTTE

PAVONE

ARTICO

ARMONIA ZEN



MARSHMALLOW

FANGO

SALICE

ARMONIA ENERGICO



SCARLET

SOLEADO

SEDUZIONE

ARMONIA EQUILIBRATO




SALVIA

SAVANA

PRINCESS

ARMONIA RAFFINATO



SILVER

MACARON

CANAPA

ARMONIA RIFLESSIVO




GRATTACIELO

LAKE

MARINA

ARMONIA ROMANTICO



CHAMPAGNE

ROMANTIC

BRUGHIERA

IDROPITTURE E FISSATIVI PER ESTERNI **BIANCHE E COLORATE**



IDROPITTURE BIANCHE E COLORATE QUARZO RIEMPITIVO

IDROPITTURE E FISSATIVI PER ESTERNI

PER MAGGIORI INFORMAZIONI **CLICCA SULL'ICONA:**



24

DESTINAZIONE D'USO PER ESTERNI

IDEALE PER FACCIATE, TERRAZZE,
MURETTI E TETTOIE

CARATTERISTICHE

ELEVATA RESISTENZA E TRASPIRABILITÀ,
MASCHERANTE, RIEMPITIVO,
ANTIALLERGENICO



INFO TECNICHE

RESA PER MANO

± 12 mq/L



DILUIZIONE E APPLICAZIONE

DILUIRE CON ACQUA



10% - 20% A PENNELLO
10% - 20% A RULLO

ESSICCAZIONE

FRA LA PRIMA E LA SECONDA MANO
ATTENDERE ALMENO 4-6 ORE



4-6 ORE

CICLO APPLICATIVO PER ESTERNI

Accertarsi che il supporto abbia almeno 28 giorni di stagionatura e ripulire accuratamente asportando ogni traccia di polvere, sporcizia e parti poco aderenti. Livellare le eventuali imperfezioni (fori, crepe o cavillature) con opportuna malta cementizia per rendere la superficie omogenea. Controllare che il muro sia perfettamente asciutto ed applicare una mano di FISSATIVO ACRILICO. Dopo 6 ore applicare una o due mani di QUARZO RIEMPITIVO.



Il sistema **Biomass Balance** permette la riduzione di CO₂ nell'aria, grazie alla sostituzione, in fase di produzione, di risorse fossili con **risorse rinnovabili** provenienti da biomasse, oltre che al recupero e riutilizzo di rifiuti destinati allo scarto e allo smaltimento.

-3030g di CO₂ pari a 18,1km di emissioni di una macchina diesel di media cilindrata*

FORMATI DISPONIBILI

COD.165024
0,75 L, 4 L, 14 L



FORMATI A TINTOMETRO

COD.165552
0,68 L, 3,6 L, 9 L



*Cromology calcola l'impronta di carbonio del prodotto (PCF) secondo la norma ISO 14067:2018, che si basa su ISO 14040:2006 e 14044:2006 per la valutazione del ciclo di vita. Questo valore si riferisce al prodotto nel formato da 14L rispetto al prodotto standard.

IDROPITTURE BIANCHE E COLORATE QUARZO FINE

IDROPITTURE E FISSATIVI PER ESTERNI

PER MAGGIORI INFORMAZIONI **CLICCA SULL'ICONA:**



DESTINAZIONE D'USO PER ESTERNI

IDEALE PER FACCIAE, TERRAZZE,
MURETTI E TETTOIE

CARATTERISTICHE

ELEVATA RESISTENZA, MASCHERANTE,
FACILE DA APPLICARE, RESISTENTE
AGLI AGENTI ATMOSFERICI, FINITURA OPACA

25

INFO TECNICHE

RESA PER MANO

± 14 mq/L



DILUIZIONE E APPLICAZIONE

DILUIRE CON ACQUA



15% - 20% A PENNELLO
15% A RULLO

ESSICCAZIONE

FRA LA PRIMA E LA SECONDA MANO
ATTENDERE ALMENO 6 ORE



6 ORE

CICLO APPLICATIVO PER ESTERNI

Accertarsi che il supporto abbia almeno 28 giorni di stagionatura e ripulire accuratamente asportando ogni traccia di polvere, sporcizia e parti poco aderenti. Livellare le eventuali imperfezioni (fori, crepe o cavillature) con opportuna malta cementizia per rendere la superficie omogenea. Controllare che il muro sia perfettamente asciutto ed applicare una mano di FISSATIVO ACRILICO. Dopo 6 ore applicare una o due mani di QUARZO FINE.



Il sistema **Biomass Balance** permette la riduzione di CO₂ nell'aria, grazie alla sostituzione, in fase di produzione, di risorse fossili con **risorse rinnovabili** provenienti da biomasse, oltre che al recupero e riutilizzo di rifiuti destinati allo scarto e allo smaltimento.

-1761g di CO₂ pari a 10,5km di emissioni di una macchina diesel di media cilindrata*

FORMATI DISPONIBILI

0,75 L, 4 L, 14 L

COD.165025



*Cromology calcola l'impronta di carbonio del prodotto (PCF) secondo la norma ISO 14067:2018, che si basa su ISO 14040:2006 e 14044:2006 per la valutazione del ciclo di vita. Questo valore si riferisce al prodotto nel formato da 14L rispetto al prodotto standard.

IDROPITTURE BIANCHE E COLORATE ACRILSILOSSANICA

IDROPITTURE E FISSATIVI PER ESTERNI

PER MAGGIORI INFORMAZIONI **CLICCA SULL'ICONA:**



26

DESTINAZIONE D'USO PER ESTERNI

IDEALE PER FACCIATE, TERRAZZE,
MURETTI E TETTOIE

CARATTERISTICHE

MASCHERANTE, RIEMPITIVA,
ELASTOMERICA, ALTA ADESIONE



INFO TECNICHE

RESA PER MANO

± 13 mq/L



DILUIZIONE E APPLICAZIONE

DILUIRE CON ACQUA



20% A PENNELLO
20% A RULLO

ESSICCAZIONE

FRA LA PRIMA E LA SECONDA MANO
ATTENDERE ALMENO 6 ORE



6 ORE

CICLO APPLICATIVO PER ESTERNI

Accertarsi che il supporto abbia almeno 28 giorni di stagionatura e ripulire accuratamente asportando ogni traccia di polvere, sporcizia e parti poco aderenti. Livellare le eventuali imperfezioni (fori, crepe o cavillature) con opportuna malta cementizia per rendere la superficie omogenea. Controllare che il muro sia perfettamente asciutto ed applicare una mano di FISSATIVO ACRILICO. Dopo 6 ore applicare una o due mani di ACRILSILOSSANICA.



Il sistema **Biomass Balance** permette la riduzione di CO₂ nell'aria, grazie alla sostituzione, in fase di produzione, di risorse fossili con **risorse rinnovabili** provenienti da biomasse, oltre che al recupero e riutilizzo di rifiuti destinati allo scarto e allo smaltimento.

-9500g di CO₂ pari a 56,8km di emissioni di una macchina diesel di media cilindrata*

FORMATI DISPONIBILI

0,75 L, 4 L, 14L

COD.165026




*Cromology calcola l'impronta di carbonio del prodotto (PCF) secondo la norma ISO 14067:2018, che si basa su ISO 14040:2006 e 14044:2006 per la valutazione del ciclo di vita. Questo valore si riferisce al prodotto nel formato da 14L rispetto al prodotto standard.

IDROPITTURE BIANCHE E COLORATE FISSATIVO ACRILICO

IDROPITTURE E FISSATIVI PER ESTERNI

PER MAGGIORI INFORMAZIONI **CLICCA SULL'ICONA:**



DESTINAZIONE D'USO PER INTERNI ED ESTERNI

CARATTERISTICHE

ALTA PENETRAZIONE NEL SUPPORTO,
MIGLIORA L'ADERENZA DELLA PITTURA,
UNIFORMA L'ASSORBIMENTO DEL SUPPORTO

27

INFO TECNICHE

RESA PER MANO

15-17 mq/L
prodotto diluito



DILUIZIONE E APPLICAZIONE

DILUIRE CON ACQUA 1:4



ESSICCAZIONE

PRIMA DI APPLICARE LA PITTURA
ATTENDERE ALMENO 4-6 ORE



4-6 ORE

CICLO APPLICATIVO PER ESTERNI

Rimuovere eventuali vernici in fase di distacco. Stuccare le imperfezioni e carteggiare le parti stuccate. Procedere quindi all'applicazione di una mano di FISSATIVO ACRILICO.



FORMATI DISPONIBILI

1 L, 4 L

COD.165034





PER MAGGIORI INFORMAZIONI **CLICCA SULL'ICONA:**



28

**DESTINAZIONE D'USO
PER INTERNI ED ESTERNI**

CARATTERISTICHE
RIEMPITIVO, MASCHERANTE,
FACILE DA APPLICARE,
ASPETTO RUSTICO FINE

INFO TECNICHE

RESA PER MANO 4-6 mq/L



DILUIZIONE E APPLICAZIONE
PRONTA ALL'USO



ESSICCAZIONE
FRA LA PRIMA E LA SECONDA MANO
ATTENDERE ALMENO 6 ORE



6 ORE

CICLO APPLICATIVO PER ESTERNI

Assicurarsi che il muro sia asciutto e stagionato. Ripulirlo, asportando ogni traccia di polvere. Livellare le eventuali imperfezioni con apposita malta cementizia per rendere la superficie omogenea. Controllare che il muro sia perfettamente asciutto ed applicare una mano di FISSATIVO ACRILICO. Dopo 6 ore applicare una o due mani di RUSTICO.

CARTELLA COLORI



GIALLO



OCRA



MATTONE



GRIGIO



BIANCO

FORMATI DISPONIBILI
2,5 L

COD.164063 COLORI
COD.164617 BIANCO



2,5L

SMALTI

ACQUA



SMALTI ACQUA POLIURETANICI FINITURA SATINATA, BRILLANTE, OPACA

SMALTI ACQUA

PER MAGGIORI INFORMAZIONI **CLICCA SULL'ICONA:**



DESTINAZIONE D'USO
PER INTERNI ED ESTERNI
PER LEGNO, FERRO, PLASTICA, LAMIERA
ZINCATA, PVC, MATERIALI PLASTICI, ALLUMINIO

CARATTERISTICHE
INODORE, PRONTO ALL'USO,
ELEVATA RESISTENZA,
ANTIGOCCIA, POLIURETANICO



30

INFO TECNICHE

RESA PER MANO 15-18 mq/L



DILUIZIONE E APPLICAZIONE
PRONTO ALL'USO



ESSICCAZIONE
PER LEGNO E FERRO FRA LA PRIMA
E LA SECONDA MANO ATTENDERE
ALMENO 6 ORE
PER GLI ALTRI SUPPORTI 24 ORE



6 ORE



24 ORE

CICLO APPLICATIVO

SUPERFICI IN FERRO

Sgrassare la superficie da trattare con acetone o diluente nitro, se il ferro è nuovo. Altrimenti eliminare l'eventuale ruggine e vernice in fase di distacco; pulire la superficie. Procedere quindi all'applicazione di una o due mani di KORMAX, intervallate da una leggera carteggiata. Attendere che il supporto sia bene asciutto, quindi procedere all'applicazione di due mani di SMALTO ALL'ACQUA POLIURETANICO, intervallate da una leggera carteggiata.

SUPERFICI IN LEGNO

Ripulire la superficie da polvere ed eventuale sporcizia. Procedere con l'applicazione di due mani di ACRIMAX FONDO ACRILICO PER LEGNO, avendo cura di spianare la superficie. Se il legno era già dipinto, ripulire la superficie da polvere. Attendere che il fondo sia ben asciutto, quindi procedere all'applicazione di due mani di SMALTO ALL'ACQUA POLIURETANICO, intervallate da una leggera carteggiata.

LAMIERA ZINCATA

Una volta ripulita la superficie, applicare una o due mani di KORMAX, completata l'essiccazione, applicare due mani di SMALTO ALL'ACQUA POLIURETANICO, intervallate anche in questo caso da una leggera carteggiata tra una mano e l'altra.

P.V.C. E MATERIALI PLASTICI

Carteggiare le superfici da trattare, rimuovere e sgrassare eventuali residui di polvere o unto avvalendosi di un panno imbevuto di solventi idonei. Procedere quindi all'applicazione diretta di due mani di SMALTO ALL'ACQUA POLIURETANICO, intervallando con una leggera carteggiata le due mani.

CARTELLA COLORI SMALTO SATINATO E SMALTO BRILLANTE

BIANCO	BIANCO PANNA	TORTORA	YUTA	VERDE SCURO	ARANCIO ACE
GRIGIO FUMO	GIALLO ESTATE	MARRONE	NERO	GHIACCIO	PIETRA
VERDE CINA	DENIM	CIOCCOLATO	ROSSO VENEZIANO	TURCHESE	ROSSO CILIEGIA

SMALTI ACQUA

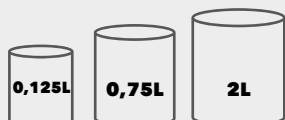
31

CARTELLA COLORI SMALTO OPACO

BIANCO	BIANCO PANNA	TORTORA	YUTA	VERDE SCURO	ARANCIO ACE
GRIGIO FUMO	GIALLO ESTATE	MARRONE	NERO		

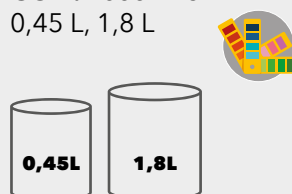
FORMATI DISPONIBILI

**COD. 165329 SATINATO - 165328 BRILLANTE-
 165369 OPACO**
 0,125 L, 0,75 L, 2 L



FORMATI A TINTOMETRO

COD. 165547 SATINATO - 165469 BRILLANTE
 0,45 L, 1,8 L



SMALTI

A SOLVENTE



FINITURA SATINATA E BRILLANTE

PER MAGGIORI INFORMAZIONI CLICCA SULL'ICONA:


SMALTI A SOLVENTE

33

DESTINAZIONE D'USO
PER ESTERNO/INTERNO
 PER LEGNO, FERRO

CARATTERISTICHE

 PRONTO ALL'USO,
 OTTIMA COPERTURA, ANTIGRAFFIO,
 ALTA PROTEZIONE E DURATA, RESISTE ALLE
 INTEMPERIE E AI RAGGI UV, OTTIMA DILATAZIONE ED ELASTICITÀ

INFO TECNICHE
RESA PER MANO ± 16 mq/L

DILUIZIONE E APPLICAZIONE
 PRONTO ALL'USO

ESSICCAZIONE
 FRA LA PRIMA E LA SECONDA MANO
 ATTENDERE ALMENO 24 ORE

24 ORE
CICLO APPLICATIVO
FERRO

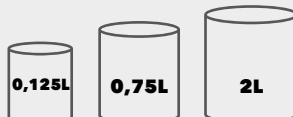
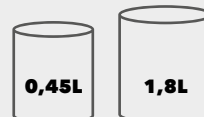
Pulire bene il supporto rimuovendo la ruggine se presente, sgrassare con DILUENTE NITRO, applicare poi 1 o 2 mani di MINIOMAX. Applicare due mani di SMALTO A SOLVENTE carteggiando dopo la prima mano, su ferro già verniciato eseguire gli stessi passaggi previa carteggiatura della vernice.

LEGNO

Carteggiare, trattare con Impregnante a solvente e applicare il MINIOMAX. Lasciare essiccare e carteggiare. Applicare due mani di SMALTO A SOLVENTE carteggiando dopo la prima mano. Su legno verniciato eliminare le parti in fase di distacco, carteggiare a fondo e applicare due mani di SMALTO A SOLVENTE.


ALTRI SUPPORTI (PVC, LAMIERA ZINCATA)

Pulire bene il supporto rimuovendo la ruggine se presente, sgrassare con DILUENTE NITRO, applicare poi 1 o 2 mani di ZETAMAX per lamiera zincata e PVC. Applicare due mani di SMALTO A SOLVENTE carteggiando dopo la prima mano.

FORMATI DISPONIBILI
COD. 165448 SATINATO -
 165447 BRILLANTE
 0,125 L, 0,75 L, 2 L

FORMATI A TINTOMETRO
COD. 165471 SATINATO -
 165470 BRILLANTE
 0,45 L, 1,8 L




CARTELLA COLORI SMALTO A SOLVENTE BRILLANTE E SATINATO



BIANCO - R9010



AVORIO - R1013



TESTA DI MORO - R8017



MARRONE - R8016



NERO - R9005



GRIGIO CHIARO - R7035



GRIGIO MEDIO - R7040



ANTRACITE - R7016



ABETE - R6009



MUSCHIO - R6005



ROSSO - R3020



BORDEAUX - R3011



SMALTI

MULTISUPPORTO

3 IN 1



FINITURA SATINATA E LUCIDA

SMALTI MULTISUPPORTO

 PER MAGGIORI INFORMAZIONI **CLICCA SULL'ICONA:**


DESTINAZIONE D'USO
PER INTERNO ED ESTERNO
 IDEALE SU LEGNO,
 FERRO E LAMIERA ZINCATA

CARATTERISTICHE
 PRONTO ALL'USO, APPLICAZIONE DIRETTA
 SU RUGGINE NON SFARINANTE, INODORE,
 MASSIMA RESISTENZA IN INTERNO ED ESTERNO

36



INFO TECNICHE

RESA PER MANO 11-13 mq/L



DILUIZIONE E APPLICAZIONE
 PRONTO ALL'USO



ESSICCAZIONE
 FRA LA PRIMA E LA SECONDA MANO
 ATTENDERE ALMENO 6 ORE*

*su supporti meno assorbenti attendere almeno 24 ore


6 ORE

24 ORE

CICLO APPLICATIVO

FERRO

In caso di ferro arrugginito, spazzolare il supporto. Applicare due mani di SMALTO 3 IN1, rispettando i tempi di essiccazione tra una mano e l'altra.

LEGNO

Carteggiare e stuccare nel caso in cui la superficie non sia omogenea. Applicare due mani di SMALTO 3 IN1, rispettando i tempi di essiccazione tra una mano e l'altra e carteggiando leggermente dopo la prima mano.

LAMIERA ZINCATA

Sgrassare la superficie con solventi idonei come diluente nitro. Procedere alla finitura con due mani di SMALTO 3 IN 1 rispettando i tempi di essiccazione tra una mano e l'altra.

ALTRI SUPPORTI

Pulire e sgrassare con solventi idonei, carteggiare leggermente e procedere poi alla finitura con due mani di SMALTO 3 IN 1 rispettando i tempi di essiccazione tra una mano e l'altra.


DISPONIBILE NEI FORMATI
 0,5 L

COD.164953 SATINATO
COD.164952 LUCIDO




0,5L

CARTELLA COLORI



BIANCO



ZUCCHERO



PANNA



MARRONE



ROSSO



VERDE



VERDE SCURO



NERO



GRIGIO CEMENTO



GRIGIO FUMO

SMALTI **MULTISUPPORTO**



SMALTI SPECIFICI



SMALTO SPECIFICO ACQUA PER TERMOSIFONI



DESTINAZIONE D'USO
FERRO, GHISA E ALLUMINIO

CARATTERISTICHE
PRONTO ALL'USO, INODORE,
RESISTENTE AGLI SBALZI TERMICI,
NON INGIALLISCE

CLICCA SULL'ICONA:

INFO TECNICHE

RESA PER MANO 10-12 mq/L

DILUIZIONE E APPLICAZIONE
PRONTO ALL'USO



ESSICCAZIONE

FRA LA PRIMA E LA SECONDA MANO
ATTENDERE ALMENO 4-6 ORE

*su supporti meno assorbenti attendere almeno 24 ore



4-6 ORE



24 ORE

CICLO APPLICATIVO

FERRO E GHISA


Pulire e sgrassare la superficie. Carteggiare e rimuovere eventuali vernici in fase di distacco. Applicare due mani di KORMAX. Attendere che il supporto sia asciutto, procedere quindi all'applicazione di una o due mani di SMALTO PER TERMOSIFONI, intervallate da leggera carteggiatura.

ALLUMINIO

Pulire e sgrassare la superficie. Applicare direttamente una o due mani di prodotto, intervallate da leggera carteggiatura.



BIANCO



BIANCO
GHIACCIO



PANNA

FORMATI DISPONIBILI
COD.162721
0,5 L

FORMATI A TINTOMETRO
COD.162722
0,5 L, 2,5 L



SMALTO SPECIFICO SOLVENTE DECORATIVO ANTICHIZZANTE

DESTINAZIONE D'USO
FERRO

CARATTERISTICHE
PRONTO ALL'USO, RESISTENTE AGLI AGENTI
ATMOSFERICI, DECORA E PROTEGGE, FORMULA GEL,
NON NECESSITA DI FONDO

CLICCA SULL'ICONA:

INFO TECNICHE

RESA PER MANO 10-12 mq/L

DILUIZIONE E APPLICAZIONE
PRONTO ALL'USO



ESSICCAZIONE

FRA LA PRIMA E LA SECONDA MANO
ATTENDERE ALMENO 24 ORE



24 ORE

FORMATI DISPONIBILI
0,5 L, 2,5 L **COD.162581**

CICLO APPLICATIVO

FERRO NUOVO

Asportare eventuali tracce di ruggine o calamina, lavare la superficie con diluente da lavaggio/sgrassaggio. Applicare due mani di SMALTO DECORATIVO ANTICHIZZANTE.

FERRO GIÀ VERNICIATO


Asportare eventuali pitture non ancorate o in fase di distacco. Stuccare le zone trattate e, dopo l'essiccazione, carteggiare per pareggiare la superficie. Applicare due mani di SMALTO DECORATIVO ANTICHIZZANTE.




GRIGIO
GRANA
GROSSA




GRIGIO
GRANA
FINE



NERO
GRAFITE



BRONZO



GRIGIO
GHISA



ANTRACITE





SPRAY COLORAL

**DESTINAZIONE D'USO
PER INTERNO ED ESTERNO**
IDEALE SU FERRO, OTTONE, ALLU-
MINIO, MATERIE PLASTICHE O INFISSI.

CARATTERISTICHE
MULTISUPPORTO, 2IN1 SENZA FONDO,
RAPIDA ESSICCAZIONE, ALTA COPERTURA,
SOVRAVERNICIABILE.

CLICCA SULL'ICONA:

INFO TECNICHE

RESA PER MANO 1,5-2 mq/conf.

DILUIZIONE E APPLICAZIONE
PRONTO ALL'USO

ESSICCAZIONE
AL TATTO 20 MIN. COMPLETA 24 ORE



20 MIN.



24 ORE

CICLO APPLICATIVO



Eliminare dalla superficie polvere, grassi e ruggine. Per una corretta erogazione del prodotto, prima dell'uso, agitare bene ed energicamente per 1-2 minuti. Spruzzare SPRAY COLORAL in strati sottili ad una distanza di 20-30 cm. Dopo l'uso capovolgere la bomboletta e spruzzare a vuoto per pulire l'erogatore.

FORMATI DISPONIBILI
400 ML

COD.025335


CARTELLA COLORI

SMALTI SPECIFICI


40



RAL 9010
BIANCO LUCIDO



RAL 9010
BIANCO OPACO




RAL 1013
PERLA LUCIDO



RAL 1015
AVORIO LUCIDO



RAL 7035
GRIGIO CH. LUCIDO



RAL 7001
GRIGIO LUCIDO



RAL 1003
GIALLO SEGN. LUCIDO



RAL 1007
GIALLO CROMO LUCIDO



RAL 2004
ARANCIO LUCIDO



RAL 3000
ROSSO FUOCO LUCIDO



RAL 3003
ROSSO RUBINO LUCIDO



RAL 3020
ROSSO TRAFFICO LUCIDO



RAL 6002
VERDE FOGLIA LUCIDO



RAL 6005
VERDE SCURO LUC.



RAL 6011
VERDE RESEDA LUCIDO




RAL 5002
BLU LUCE LUCIDO



RAL 5010
BLU LUCIDO




RAL 5015
AZZURRO LUCIDO




RAL 8017
MARRONE LUCIDO



RAL 9005
NERO LUCIDO



RAL 9005
NERO OPACO



TRASPARENTE
LUCIDO

LEGNO



IMPREGNANTE GEL PROTETTIVO LEGNO **ALL'ACQUA**

PER MAGGIORI INFORMAZIONI **CLICCA SULL'ICONA:**



LEGNO

42

**DESTINAZIONE D'USO
PER INTERNI ED ESTERNI**

CARATTERISTICHE

RESISTE ALLE INTEMPERIE, IDROREPELLENTE, ANTI UV, MICROPOROSO, NON SCREPOLA, NON COLA, IDEALE PER LAVORI IN VERTICALE DURATA 8 ANNI

INFO TECNICHE

RESA PER MANO

± 15 mq/L



**DILUIZIONE E APPLICAZIONE
PRONTO ALL'USO**



ESSICCAZIONE

FRA LA PRIMA E LA SECONDA MANO
ATTENDERE ALMENO 8 ORE



8 ORE

CICLO APPLICATIVO

LEGNO NUOVO

Applicare una mano di IMPREGNANTE GEL PROTETTIVO LEGNO ALL'ACQUA in modo da impregnare a fondo il supporto. Trascorse 24 ore carteggiare con carta abrasiva media al fine di asportare il pelo del legno, applicare poi una o due mani di prodotto a distanza di 8 ore l'una dall'altra, intervallate da leggera carteggiatura.

LEGNO VERNICIATO

Detergere la superficie con acqua e detersivo e lasciare asciugare. Carteggiare, togliere la polvere e passare una o due mani di IMPREGNANTE GEL PROTETTIVO LEGNO ALL'ACQUA a distanza di 8 ore l'una dall'altra, intervallate da leggera carteggiatura.

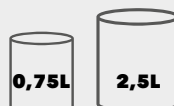


SENZA FORMALDEIDE
PROTEGGE LA TUA SALUTE
RISPETTA IL PIANETA



FORMATI DISPONIBILI

COD. 165478
0,75 L, 2,5L



FORMATI A TINTOMETRO


COD. 165478
0,75 L, 2,5L




CARTELLA COLORI




INCOLORE



PINO




ROVERE




NOCE CHIARO



NOCE MEDIO




NOCE SCURO



NOCE ANTICO




CILIEGIO



MOGANO



DOUGLAS



BIANCO



VERDE



PROTECT10N IMPREGNANTE GEL CERA **A SOLVENTE**



PER MAGGIORI INFORMAZIONI **CLICCA SULL'ICONA:**



LEGNO

44

**DESTINAZIONE D'USO
IDEALE PER ESTERNI**

CARATTERISTICHE

RESISTE ALLE INTEMPERIE, IDROREPELLENTE, ANTI UV, MICROPOROSO, LASCIA RESPIRARE IL LEGNO, NON COLA, PROTEGGE E DECORA, DURATA 10 ANNI



INFO TECNICHE

RESA PER MANO

± 12 mq/L



DILUIZIONE E APPLICAZIONE PRONTO ALL'USO



ESSICCAZIONE

FRA LA PRIMA E LA SECONDA MANO
ATTENDERE ALMENO 24 ORE



24 ORE

CICLO APPLICATIVO

LEGNO NUOVO

Applicare una o due mani di PROTECT10N a distanza di 24 ore l'una dall'altra, intervallate da una leggera carteggiatura.

LEGNO VERNICIATO

In caso di prodotti filmogeni (flating) asportare totalmente fino a riportare il legno al naturale. In caso invece di altre vernici presenti, eliminare le parti in fase di distacco e carteggiare con carta abrasiva media, spolverare poi la superficie per eliminare tutti i residui di polvere. Applicare infine una o due mani di PROTECT10N a distanza di 24 ore l'una dall'altra, intervallate da una leggera carteggiatura.

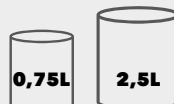


**SENZA BUTANONE
OSSIMA**
PRODOTTO DI CLASSE A+



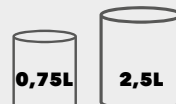
FORMATI DISPONIBILI

COD.165583
0,75 L, 2,5L



FORMATI A TINTOMETRO


COD.165583
0,75 L, 2,5L




CARTELLA COLORI



INCOLORE



LARICE




NOCE CHIARO




NOCE MEDIO




NOCE SCURO



TEAK




MOGANO



WENGÈ

LEGNO

45



FONDI, ANTIRUGGINE, FISSATIVI E AUSILIARI



FONDO E FISSATIVO ACRIMAX



DESTINAZIONE D'USO
PER INTERNI ED ESTERNI
PER LEGNO

CARATTERISTICHE
ALL'ACQUA, FACILE DA APPLICARE, OTTIMO POTERE RIEMPITIVO, UNIFORMA LE SUPERFICI, OTTIMA CARTEGGIABILITÀ, ANTITANNINO

INFO TECNICHE

RESA PER MANO 12-14 mq/L



DILUIZIONE E APPLICAZIONE
PRONTO ALL'USO



ESSICCAZIONE
FRA LA PRIMA E LA SECONDA MANO
ATTENDERE ALMENO 12 ORE



12 ORE

CICLO APPLICATIVO **CLICCA SULL'ICONA:**



LEGNO NUOVO

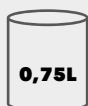
Il supporto deve essere asciutto, stagionato e pulito. Stuccare le imperfezioni e carteggiare. Spolverare e applicare due mani di ACRIMAX intervallate da leggera carteggiatura.

LEGNO VERNICIATO

Asportare eventuali vernici in fase di distacco. Stuccare le imperfezioni e carteggiare. Spolverare e applicare una o due mani di ACRIMAX intervallate da leggera carteggiatura.

FORMATI DISPONIBILI

0,75 L, 2,5 L



COD.020477



BIANCO

FONDO E FISSATIVO BIANCOMAX



DESTINAZIONE D'USO
PER INTERNI ED ESTERNI PROTETTI
PER LEGNO

CARATTERISTICHE
A SOLVENTE, ALTO POTERE RIEMPITIVO, OTTIMA DUREZZA DEL FILM, ALTA COPERTURA, AGEVOLA L'APPLICAZIONE DELLO SMALTO

INFO TECNICHE

RESA PER MANO 7-9 mq/L



DILUIZIONE E APPLICAZIONE
PRONTO ALL'USO



ESSICCAZIONE
FRA LA PRIMA E LA SECONDA MANO
ATTENDERE ALMENO 16-18 ORE



16-18 ORE

CICLO APPLICATIVO **CLICCA SULL'ICONA:**



LEGNO NUOVO

Dopo avere carteggiato applicare una o più mani di BIANCOMAX. Ottenuto il grado di riempimento desiderato, carteggiare con carta fine ed applicare due o più mani di smalto a finire.

LEGNO VERNICIATO


Se le vernici preesistenti sono in pessimo stato asportare con SVERNICIATORE e procedere come su legno nuovo.

FORMATI DISPONIBILI

0,5 L, 2,5 L



COD.020475



BIANCO

FONDO E FISSATIVO ULTRAMAX



**DESTINAZIONE D'USO
PER ESTERNI**
FERRO, LAMIERA ZINCATA,
ALLUMINIO, VETRO, PVC, LEGNO

CARATTERISTICHE
ALL'ACQUA, ALCHIDICO POLIURETANICO, PRONTO
ALL'USO, ANTICORROSIVO, SUPERADERENTE,
SOVRAVERNICIABILE IN 6 ORE

INFO TECNICHE

RESA PER MANO 10-12 mq/L



**DILUIZIONE E APPLICAZIONE
PRONTO ALL'USO**



ESSICCAZIONE
FRA LA PRIMA E LA SECONDA MANO
ATTENDERE ALMENO 6 ORE



6 ORE

CICLO APPLICATIVO **CLICCA SULL'ICONA:**



FERRO NUOVO

Sgrassare la superficie da trattare. Procedere all'applicazione di una o due mani di ULTRAMAX FONDO, avendo cura di attendere almeno 6 ore tra una mano e l'altra. Lasciare asciugare e procedere con l'applicazione di due mani di smalto.

FERRO GIÀ VERNICIATO

Eliminare, asportando con spazzola meccanica, l'eventuale ruggine e vernice in fase di distacco; pulire la superficie. Procedere quindi all'applicazione di una o due mani di ULTRAMAX FONDO, avendo cura di attendere almeno 6 ore tra una mano e l'altra. Lasciare asciugare e procedere con l'applicazione di due mani di smalto.

FORMATI DISPONIBILI


0,75 L, 2,5 L



COD.025060



BIANCO



GRIGIO



**DESTINAZIONE D'USO
PER ESTERNI**
FERRO, ALTRI SUPPORTI (Lamiere
zincate, alluminio, PVC rigido, vetro)

CARATTERISTICHE
A SOLVENTE, UNIVERSALE, ELEVATA ADERENZA,
ELEVATO POTERE ANTICORROSIVO, ADATTO PER
CLIMA MARINO, MONTANO, INDUSTRIALE

INFO TECNICHE

RESA PER MANO 12-14 mq/L



**DILUIZIONE E APPLICAZIONE
PRONTO ALL'USO**



ESSICCAZIONE
FRA LA PRIMA E LA SECONDA MANO
ATTENDERE ALMENO 16-24 ORE



16-24 ORE

CICLO APPLICATIVO **CLICCA SULL'ICONA:**



FERRO NUOVO

Sabbinare o asportare il più possibile la ruggine con macchine abrasive, spazzole metalliche e tela smeriglio. Procedere all'applicazione di ZETAMAX dando la prima mano a pennello. Attendere l'asciugatura ed effettuare la sovraverniciatura con smalti.

FERRO GIÀ VERNICIATO

Asportare l'eventuale patina di sporco mediante lavaggio con acqua e detersivo e risciacquare con acqua. Togliere le parti di vernice in fase di distacco, spazzolare e carteggiare eliminando la ruggine. Carteggiare livellando la superficie e procedere con lo smalto.

FORMATI DISPONIBILI


0,5 L, 2,5 L



COD.020476



BIANCO



GRIGIO

ANTIRUGGINE KORMAX



DESTINAZIONE D'USO
PER INTERNI ED ESTERNI
FERRO E SUPPORTI DIFFICILI
(LAMIERA ZINCATA, ALLUMINIO)

CARATTERISTICHE
ALL'ACQUA, EFFETTO BARRIERA CONTRO LA
RUGGINE, FACILE APPLICAZIONE, ESSICCA
RAPIDAMENTE, ELEVATA ADESIONE

INFO TECNICHE

RESA PER MANO 12-13 mq/L



DILUIZIONE E APPLICAZIONE
PRONTA ALL'USO



ESSICCAZIONE
FRA LA PRIMA E LA SECONDA MANO
ATTENDERE ALMENO 4 ORE



4 ORE

CICLO APPLICATIVO **CLICCA SULL'ICONA:**



FERRO NUOVO

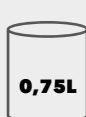
Asportare la ruggine mediante carta abrasiva o spazzola metallica. Pulire accuratamente ed applicare una o più mani di KORMAX, intervallate da leggera carteggiatura.

FERRO GIÀ VERNICIATO

Togliere l'eventuale patina di sporco mediante lavaggio con acqua o detersivo e risciacquare. Asportare le parti di vernice in fase di distacco. Carteggiare a fondo queste zone ed applicare una o più mani di KORMAX, intervallate da leggera carteggiatura.

FORMATI DISPONIBILI

0,75 L, 2,5 L



COD.020470



GRIGIO



DESTINAZIONE D'USO
PER INTERNI ED ESTERNI
PER INTERNI ED ESTERNI
PER FERRO E ACCIAIO

CARATTERISTICHE
A SOLVENTE, BUON POTERE ANTICORROSIVO,
ALTA ADERENZA, ALTA PROTEZIONE, RESISTENZA
E PROTEZIONE DEL SUPPORTO ANCHE IN CONDIZIONI
DI ELEVATA UMIDITÀ

INFO TECNICHE

RESA PER MANO 7-9 mq/L



DILUIZIONE E APPLICAZIONE
PRONTA ALL'USO



ESSICCAZIONE
FRA LA PRIMA E LA SECONDA MANO
ATTENDERE ALMENO 24 ORE



24 ORE

CICLO APPLICATIVO **CLICCA SULL'ICONA:**



FERRO NUOVO

Procedere all'applicazione di MINIOMAX dando preferibilmente la prima mano a pennello. Sovraverniciare poi con smalto.

FERRO GIÀ VERNICIATO

Asportare l'eventuale patina di sporco. Togliere con la spatola le parti di vernice in fase di distacco. Spazzolare e carteggiare a fondo queste zone eliminando la ruggine ed applicare una o due mani di MINIOMAX. Carteggiare e procedere con lo smalto.

FORMATI DISPONIBILI

0,5 L, 2,5 L



COD.020473



GRIGIO



ROSSO OSSIDO



ARANCIONE

FONDO E FISSATIVO FISS'UP



DESTINAZIONE D'USO
PER INTERNI
MURO

CARATTERISTICHE
UNIFORMA L'ASSORBIMENTO DEL SUPPORTO,
CONSOLIDA E PENETRA IN PROFONDITÀ,
OTTIMIZZA LA RESA DEL PRODOTTO DI FINITURA

INFO TECNICHE

RESA PER MANO

10-12 mq/L
prodotto diluito



DILUIZIONE E APPLICAZIONE

PER OGNI LITRO DI PRODOTTO
AGGIUNGERE 4-6 LITRI DI ACQUA



ESSICCAZIONE

PRIMA DI APPLICARE LA PITTURA
ATTENDERE ALMENO 4-6 ORE



4-6 ORE

CICLO APPLICATIVO **CLICCA SULL'ICONA:**



MURO

Su intonaco già trattato asportare eventuali vernici in fase di distacco. Sia sul nuovo che sul pitturato stuccare eventuali imperfezioni e carteggiare. Procedere quindi all'applicazione di una mano di FISS'UP.

FORMATI DISPONIBILI

1 L, 2,5 L, 5L



COD.020626

STUCCO STUCCOFORTE



DESTINAZIONE D'USO
PER INTERNI ED ESTERNI
LEGNO E MURO

CARATTERISTICHE
FACILE DA LIVELLARE, FACILE DA CARTEGGIARE,
NON SCREPOLA, NON RITIRA

INFO TECNICHE

RESA PER MANO

1-2 mq/Kg



DILUIZIONE E APPLICAZIONE

PRONTO ALL'USO



ESSICCAZIONE

FRA LA PRIMA E LA SECONDA MANO
ATTENDERE ALMENO 6-8 ORE



6-8 ORE

CICLO APPLICATIVO **CLICCA SULL'ICONA:**



LEGNO E MURO

Stuccare le imperfezioni applicando e rasando con una spatola. A essiccazione avvenuta carteggiare per pareggiare la superficie. In caso di spessori elevati (oltre 3 mm) si consiglia di riempire con più applicazioni successive. Dopo aver carteggiato, spazzolare bene e procedere con il ciclo di pitturazione prescelto.

FORMATI DISPONIBILI

0,5 KG, 1 KG



COD.020672

SVERNICIATORE UNIVERSALE

FONDI, FISSATIVI E AUSILIARI

PER MAGGIORI INFORMAZIONI **CLICCA SULL'ICONA:**



51

DESTINAZIONE D'USO
IDEALE PER ESTERNI
LEGNO, FERRO E MURO

CARATTERISTICHE
SOLVENTE ORGANICO
ESENTE DA DICLOROMETANO

INFO TECNICHE

RESA PER MANO 1,5 - 2 mq/L



DILUIZIONE E APPLICAZIONE
PRONTO ALL'USO



ESSICCAZIONE
FRA LA PRIMA E LA SECONDA MANO
ATTENDERE ALMENO 1-2 ORE



1-2 ORE

CICLO APPLICATIVO

LEGNO, FERRO E MURO

Applicare un abbondante strato di SVERNICIATORE UNIVERSALE con un pennello di setole naturali o con una spatola. Attendere la completa penetrazione del prodotto, poi asportare il tutto con una spatola o con uno straccio.

FORMATI DISPONIBILI
0,75 L

COD.164051



	PRODOTTI	PACK	CARATTERISTICHE	COLORI	RESA PER MANO	FORMATI	CERTIFICAZIONI
IDROPISTTURE PER INTERNI LAVABILI	LA RAPIDA		<ul style="list-style-type: none"> rapida essiccazione (asciuga in un 1 ora) diretta su cartongesso non cola non necessita di fondo 	bianco	13-15 mq/L	4L, 14L	
	BIANCA		<ul style="list-style-type: none"> monomano 2 prodotti in 1 non necessita di fondo ottima copertura 	bianco	9-10 mq/L	0,75L, 4L, 14L	
			colorabile a tintometro			0,68L, 3,6L, 9L	
	SUBITO BIANCO		<ul style="list-style-type: none"> monomano pronta all'uso ottima copertura bianco glaciale 	bianco	10-12 mq/L	5L, 10L	
IDROPISTTURE PER INTERNI TRASPIRANTI	T2020		<ul style="list-style-type: none"> igienizzante resistente ai batteri finitura opaca ottima copertura 	bianco	10-12 mq/L	0,75L, 4L, 14L	
			colorabile a tintometro			0,68L, 3,6L, 9L	
	FRESH		<ul style="list-style-type: none"> supertraspirante pronta all'uso non gocciola profuma di fresco bianco caldo 	bianco	9-10 mq/L	0,75, 4L, 10L	
IDROPISTTURE PER INTERNI SPECIALI	LA SMACCHIABILE		<ul style="list-style-type: none"> smacchiabile ottima copertura via lo sporco meno fatica pronta all'uso 	bianco	12-13 mq/L	0,75L 4L, 10L	
			colorabile a tintometro			2,5L, 5L	
	THERMO ACTIVE		<ul style="list-style-type: none"> anticondensa termoisolante antimuffa 	bianco	5-7 mq/L	4L, 10L	
			colorabile a tintometro				
	PURA ACTIVE		<ul style="list-style-type: none"> lavabile ottima copertura pronta all'uso cattura formaldeide 	bianco	10-12 mq/L	4L, 14L	
	BIOACTIVE		<ul style="list-style-type: none"> pronta all'uso antimuffa risanante 	bianco	12-14 mq/L	0,75L, 4L, 10L	
			colorabile a tintometro			0,68L, 3,6L, 9L	
PAINTLAC		<ul style="list-style-type: none"> smacchiabile e resistente a frequenti lavaggi con acqua e normali detersivi non abrasivi aspetto vellutato asciuga rapidamente 	bianco	15-16 mq/L	1L, 5L, 10L	 	
		colorabile a tintometro					
FIXO PLUS		<ul style="list-style-type: none"> ottimo potere isolante essiccazione rapida non ingiallisce resistente all'abrasione 	bianco	10-12 mq/L	0,75L, 2,5L		

	PRODOTTI	PACK	CARATTERISTICHE	COLORI	RESA PER MANO	FORMATI	CERTIFICAZIONI
IDROPINTURE PER INTERNI COLORATE	HOME COLOR SUPERLAVABILE		<ul style="list-style-type: none"> superlavabile monomano antigoccia inodore 	disponibile in 36 colori	± 13 mq/L	0,75L, 2,5L	
				colorabile a tintometro		0,68L, 3,6L, 9L	
IDROPINTURE PER ESTERNI	QUARZO RIEMPITIVO		<ul style="list-style-type: none"> elevata resistenza e traspirabilità mascherante riempitivo antialga antimuffa 	bianco	± 12mq/L	0,75L, 4L, 14L	
			colorabile a tintometro	0,68L, 3,6L, 9L			
	QUARZO FINE		<ul style="list-style-type: none"> elevata resistenza mascherante facile da applicare resistente agli agenti atmosferici finitura opaca 	bianco	± 14 mq/L	0,75L, 4L, 14L	
	ACRILSILOSSANICA		<ul style="list-style-type: none"> mascherante riempitiva elastomerica alta adesione 	bianco	± 13 mq/L	0,75L, 4L, 14L	
SMALTI	SMALTO ALL'ACQUA POLIURETANICO (brillante, satinato e opaco)		<ul style="list-style-type: none"> inodore pronto all'uso elevata resistenza antigoccia poliuretano 	disponibile in 18 colori (brillante e satinato)	15-18 mq/L	0,125L, 0,75L, 2L	
				disponibile in 10 colori (opaco)			
SMALTO A SOLVENTE (brillante e satinato)		<ul style="list-style-type: none"> pronto all'uso ottima copertura antigraffio alta protezione e durata resiste alle intemperie e ai raggi uv ottima dilatazione ed elasticità 	disponibile in 12 colori (brillante e satinato)	± 16 mq/L		0,125L, 0,75L, 2L	
		colorabile a tintometro (brillante e satinato)	0,45L, 1,8L				
IMPREGNANTI	IMPREGNANTE GEL PROTETTIVO LEGNO ALL'ACQUA		<ul style="list-style-type: none"> resiste alle intemperie idrorepellente anti uv microporoso non screpola non cola ideale per lavori in verticale durata 8 anni 	disponibile in 12 colori	± 15mq/L	0,75L, 2,5L	
			colorabile a tintometro				
	PROTECT10N IMPREGNANTE GEL CERA A SOLVENTE		<ul style="list-style-type: none"> idrorepellente resiste alle intemperie anti uv non cola microporoso lascia respirare il legno protegge e decorata durata 10 anni 	disponibile in 8 colori	± 12 mq/L	0,75L, 2,5L	
		colorabile a tintometro					

Cromology

Italia

CHI SIAMO

CHI SIAMO

Cromology è leader nel settore della produzione e vendita di pitture per l'edilizia. Dal 2022 Cromology è di proprietà di DuluxGroup, una filiale di Nippon Paint Group, la quarta azienda di vernici più grande al mondo. Cromology Italia si avvale di 400 collaboratori, 2 siti produttivi tecnologicamente evoluti di 80.000 mq, un hub logistico di 45.000 mq. Grazie ad una strategia multicanale, al suo portafoglio di brand prestigiosi - MaxMeyer, Baldini Vernici, Duco, Settef, Viero, Lo Specialista Mistercolor - e ad un'offerta completa e diversificata, Cromology Italia registra una presenza di successo in tutti i canali distributivi.



Protagonisti del colore



ASSOVERNICI
Associazione Italiana
Produttori Vernici

Associazione industriale nata nel 2010 rappresentativa dei prodotti vernicianti e punto di riferimento per tutta l'industria del settore. Assovernici è la seconda associazione per importanza in Europa, rappresentando così a livello europeo la realtà del nostro paese. Cromology ha contribuito attivamente alla creazione di questa associazione come socio fondatore.

www.assovernici.it

ANIT
Associazione
Nazionale
per l'isolamento
Termico e acustico



Nata nel 1984 l'Associazione vuole promuovere, diffondere e sviluppare nell'edilizia i sistemi di isolamento termico e acustico come mezzo per salvaguardare l'ambiente e il benessere delle persone.

www.anit.it

 **CORTEXA**
Consorzio per la cultura del sistema a cappotto

Consorzio nato nel 2007 per riunire i principali produttori italiani del sistema di isolamento termico a cappotto di qualità. Cromology è tra le aziende fondatrici. L'associazione si prefigge l'obiettivo di offrire agli operatori sistemi controllati e certificati in base a precisi requisiti qualitativi normativi, contribuendo così alla diffusione della cultura della qualità sia nella progettazione sia nella posa del sistema.

www.cortexa.it



Green Building Council Italia (GBC Italia) è un'associazione senza scopo di lucro a cui aderiscono le maggiori aziende e le più qualificate associazioni professionali operanti nel segmento dell'edilizia sostenibile. GBC Italia fa parte del World GBC una rete internazionale presente in più di 70 paesi. GBC Italia promuove un processo di trasformazione del mercato edile italiano attraverso la promozione del sistema di certificazione di terza parte e dei propri protocolli di certificazione.

www.gbccitalia.it

Forte della sua esperienza nell'ambito della formazione tecnico-professionale, Cromology collabora in sinergia con le più importanti e autorevoli associazioni di categoria del settore dell'edilizia.

**PARTNER
ISTITUZIONALI
E TECNICI**





Cromology Italia S.p.A.

Sede legale:

55016 - Porcari (LU)

Via IV Novembre, 4

Tel. 199.119955

Fax 199.119977

www.maxmeyer.it



Lunedì - Venerdì 8.30 - 17.30

cod. MKIMCF0067

